

# simyo Whatsapp

simyo




Blackberry: Instalación de Whatsapp

Requerimientos mínimos: Blackberry OS 4.6



Abrir la aplicación “**App World**”



En la parte superior introducir “**Whatsapp**” y elegir la aplicación.



Presionar el botón “**Descargar**”



En ocasiones puede solicitar el ID de Blackberry



Comienza la descarga de la aplicación



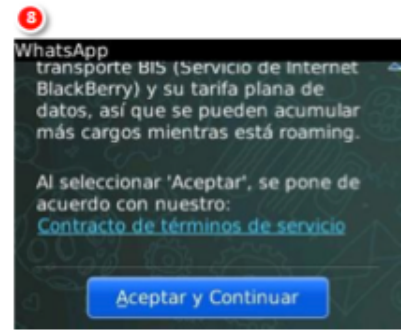
Una vez finalizada la descarga, solicitará reiniciar el móvil. Presionar en “**Reiniciar ahora**”



Ir a la carpeta  
“**Descargas**”



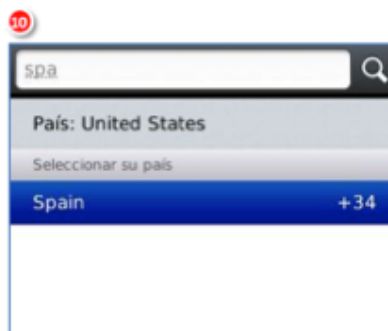
Seleccionar la  
aplicación “**Whatsapp**”



Aceptar las condiciones  
de uso



Presionar el botón azul  
en caso de que no  
aparezca España como  
país predeterminado



Seleccionar “España”  
como país



Introducir el número de  
teléfono y confirmar la  
acción. Whatsapp  
estará listo para su uso.

Para cualquier consulta: <http://www.whatsapp.com/faq/?l=es>